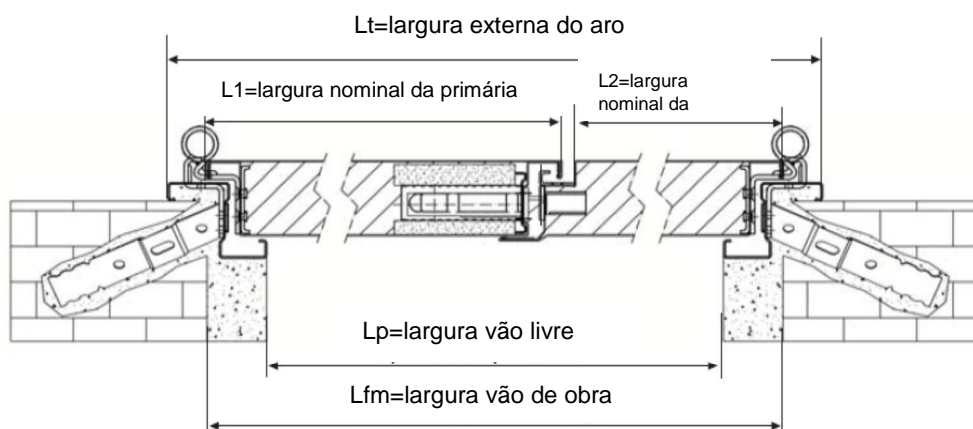


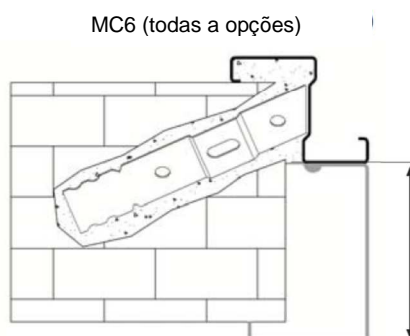
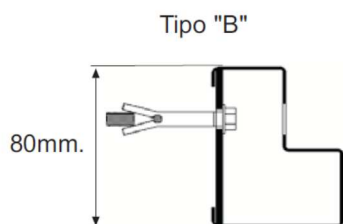
Porta Classic Multiusos de 2 folhas

- Estrutura MC3 em aço de alta resistência de 1,2mm, com alojamento para junta de fumos frios, provida de 11 garras de ancoragem. Em portas de altura nominal igual ou superior a 2400mm está provida de 13 garras
- Folha de 53mm de espessura, feita em aço galvanizado de 0,5mm tipo skinpass, preenchida por poliestireno expandido ou favo de mel
- Fechadura homologada com marcação CE
- Dobradiça multiusos galvanizada. Opcionalmente pode apresentar dobradiças com marcação CE.
- Puxador anti engate de cor preta, com alma em aço e chave cilindro.
- Separadores para instalação
- Chapa identificativa
- Instruções de montagem e manutenção
- Peso da porta: 18Kg/m²

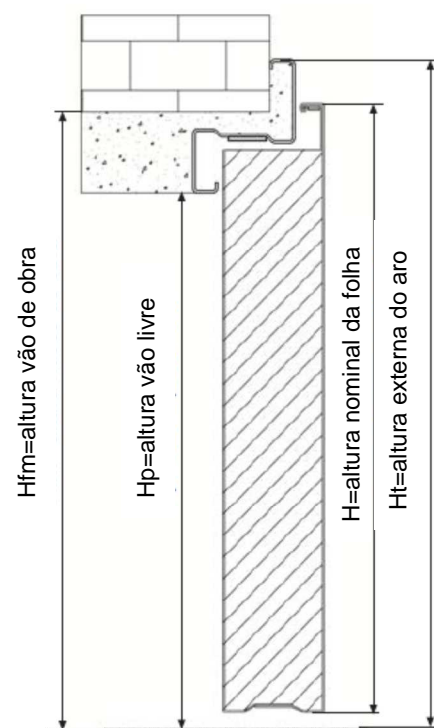
SECÇÃO HORIZONTAL DE 2 FOLHAS



AROS OPCIONAIS



SECÇÃO VERTICAL



Acabamentos:

CLASSIC: aro e folha apresentam acabamento em RAL7035.

GAMA COR RAL: aro e folha apresentam pintura epóxi poliéster segundo carta de RAL.

GAMA COR PVC: folha com recobrimento em PVC e aro pintado em epóxi poliéster de cor similar.

INNOVA: aro selecionável segundo carta RAL e folha em impressão digital.